

Kvartalsrapport 2009

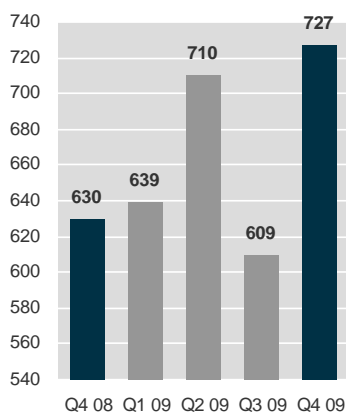


Hovedpunkter

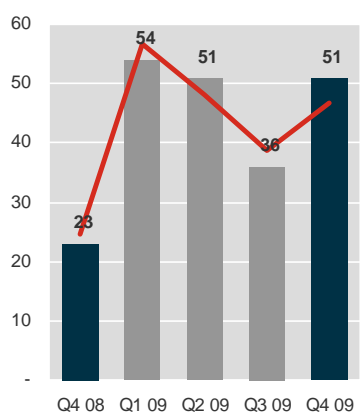
- Økt effektivitet og volum i fangstsegmentet
- EBITDA på MNOK 51 i fjerde kvartal, opp fra MNOK 23 i 2008
- Oppløftende EBITDA i fangstsegmentet, og god kvoteøkning for 2010
- Økt tilgang på råstoff gir volumøkning i foredlingssegmentet
- Fortsatt lave hvitfiskpriser
- Nedskrivning av varelager i foredlingssegmentet
- Høy aktivitet på anleggene i EU
- Økte priser på egenprodusert ørret
- Netto engangsposter er kostnadsført med MNOK 41
- Ny konsernsjef i Aker Seafoods 2. februar 2010

Høy aktivitet bedrer resultatet. God tilgang på fisk fører til økt produksjon av førsteklases sjømat.

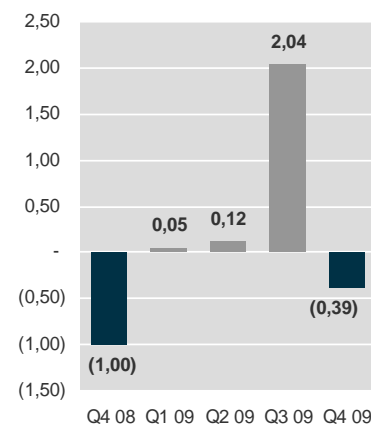
Driftsinntekter
(Millioner kroner)



EBITDA verdi og margin
(Millioner kroner og prosent)



Resultat per aksje
(Kroner)



Høyere volum, lavere priser

Oslo, 17. februar 2010: Fisket har vært godt i fjerde kvartal. Trålerne til Aker Seafoods har fisket betydelig mer i fjerde kvartal 2009 enn i samme periode i 2008. Fabrikkene har hatt bedre tilgang på råstoff enn normalt for årstiden. Virksomhetene i Frankrike og Danmark har også hatt høy produksjon i kvartalet. Prisene på filetprodukter av torsk og hyse er imidlertid lavere enn foregående kvartal, og har medført at varelageret er nedskrevet med 20 millioner kroner i kvartalet.

Omsetningen i fjerde kvartal 2009 var 727 millioner kroner, mot 630 millioner kroner i samme periode i 2008. Økningen kommer hovedsaklig fra økt volum i forretningssegmentene i Norge og Frankrike, mens lavere priser trekker i motsatt retning. Aker Seafoods oppnådde i fjerde kvartal et driftsresultat før avskrivninger og amortiseringer (EBITDA) på 51 millioner kroner, mot 23 millioner kroner i fjerde kvartal 2008. I fangstsegmentet er omsetningen klart høyere i fjerde kvartal 2009 enn på samme tid i 2008. Fisket volum økte nær 50 prosent, og omsetningen steg med 59 prosent. Både fisket etter hyse og torsk har vært veldig godt i kvartalet. Prisen på drivstoff er vesentlig lavere 2009 og bidrar positivt på resultatet sammenlignet med i 2008.

For foredlingssegmentet i Norge har tilgangen på råstoff, både fra egne trålere og ikke minst fra kystflåten, vært nokså god. Det gav en høyere produksjon i kvartalet, og omsetningen økte med 6 prosent. Prisene på filetprodukter ble imidlertid redusert i kvartalet og selskapet har nedskrevet varelageret. Aker Seafoods økte produksjonen av ferske produkter i fjerde kvartal. Dette bidro til at resultatet økte sammenlignet med 2008, til tross for en generell prisnedgang på torsk og hyse.

Aktiviteten på fabrikkene i EU var god i fjerde kvartal. Positiv prisutviklingen på egenprodusert ørret bidrar til at resultatet i Frankrike er godt i fjerde kvartal. I Danmark er volum i fersk sekundærforedling økt sammenlignet med 2008, mens frossen sekundærproduksjon i Danmark hadde lav omsetning i kvartalet.

Totalt i 2009 oppnådde Aker Seafoods en omsetning på 2 685 millioner kroner og EBITDA endte på 192 millioner kroner. Omsetningen er noe lavere enn i 2008, mens resultatet er økt med 33 prosent. Resultatet, til tross for et år med god tilgang på råstoff, er ikke tilfredsstillende. Det er behov for gjøre virksomheten mer robust og fremtidsrettet - til beste for selskapets aksjeeiere, ansatte, kunder, samarbeidspartnere og samfunnet forøvrig. Norge har med sine godt forvaltede fiskeressurser et godt utgangspunkt, men selskapet må øke verdiskapingen i alle ledd og få mer ut av fisken. Dette vil kreve effektivisering av produksjonen og ytterligere styrking av markedsarbeidet, og selskapet vil vurdere mulige strukturelle grep.

Hovedtall

NOK millioner	Kvartalsvis utvikling					År	
	Q4 08	Q1 09	Q2 09	Q3 09	Q4 09	2008	2009
Driftsinntekter	630	639	710	609	727	2 719	2 685
EBITDA	23	54	51	36	51	144	192
<i>EBITDA margin (%)</i>	3,7	8,5	7,2	5,8	7,0	5,3	7,1
Engangsposter	-14	0	0	-13	-41	-13	-54
EBIT	-22	25	22	-5	-29	24	14
Resultat før skatt	-83	3	9	136	-51	-126	97
Resultat etter skatt	-49	2	6	99	-33	-79	74
<i>Resultat pr aksje¹</i>	-1,00	0,05	0,12	2,04	-0,39	-1,62	1,29
Totalbalanse	3 302	3 293	3 253	3 203	3 160	3 302	3 160
Egenkapital	826	869	880	1 124	1 083	826	1 083
Egenkapitalandel (%)	25,0	26,4	27,1	35,1	34,3	25,0	34,3
Netto rentebærende gjeld	1 512	1 455	1 291	1 156	1 025	1 512	1 025

¹ Basert på daglig gjennomsnitt av antall aksjer i perioden

Finansielle resultater

Resultatregnskap

Aker Seafoods' omsetning i fjerde kvartal 2009 var NOK 727 millioner sammenlignet med NOK 630 millioner i fjerde kvartal i 2008, mens EBITDA i fjerde kvartal 2009 var NOK 51 millioner sammenlignet med NOK 23 millioner i 2008. Både fangst- og produksjonsvolumet var høyere i fjerde kvartal 2009 enn for samme periode i 2008, mens prisene, spesielt på torsk og hyse, fortsatt var lave. I Frankrike oppnådde selskapet økt omsetning, mens virksomheten i Danmark er stabil i fjerde kvartal 2009.

Utviklingen i EBITDA påvirkes av lavere priser på både råstoff og ferdigvarer av torsk, og nedskrivning av frossenvarelageret på NOK 20 millioner i kvartalet. For fangstsegmentet er lavere priser på torsk negativt og trekker resultatet ned. Dette kompenseres av økte fangstvolum og lavere drivstoffpriser i kvartalet. For foredlingssegmentet er lavere priser for råvarer positivt, mens lavere priser på ferdigvarer er negativt. Produksjonen var mer effektiv i fjerde kvartal med god tilgang på råstoff.

Aker Seafoods produserte mer ferske torskeprodukter i fjerde kvartal, og oppnådde dermed en bedre produktmiks enn på samme tid i 2008. Dette er i tråd med strategien om å øke fersk produksjon. En forbedret produktmiks reduserer prisnedgangen på selskapets ferdigvarer.

I fjerde kvartal ble det gjennomført nedskrivninger av eiendeler for NOK 54 millioner. Majoriteten er knyttet til ikke-kjerneaktiviteter i Aker Seafoods som følge av at selskapet nå ønsker å fokusere på kjerneaktiviteter. Samtidig ble gevinst knyttet til salg av en blåveitekvote i Spania inntektsført med en gevinst på NOK 13 millioner. Totalt ble det bokført netto engangskostnader på NOK 41 millioner i kvartalet.

Balanse og likviditet

Netto rentebærende gjeld ved utgangen av fjerde kvartal var NOK 1 025 millioner, og ble i løpet av 2009 redusert med nær en halv milliard kroner. Etter at selskapet gjennomførte en refinansiering av obligasjonsgjelden i tredje kvartal er selskapet nå solid finansiert. Ut over løpende avdrag er neste hovedforfall på gjeld i 2014.

Aker Seafoods' egenkapital var på NOK 1 083 millioner ved utgangen av fjerde kvartal, noe som tilsvarer en egenkapitalandel på 34,3 prosent. Den samlede balansen var på NOK 3 160 millioner ved utgangen av kvartalet, sammenlignet med NOK 3 203 millioner ved utgangen av forrige kvartal.

Arbeidskapitalen var NOK 112 millioner per 31. desember, og er redusert med NOK 166 millioner i forhold til tredje kvartal. Tilsvarende tall for fjerde kvartal i 2008 var NOK 288 millioner. Nedgangen i arbeidskapital skyldes både lavere varelager, lavere kundefordringer og økt leverandørgjeld som følge av høy produksjon mot slutten av kvartalet. Varelageret er imidlertid fortsatt høyere enn normalt, og gjenspeiler den vanskelige markedssituasjonen for enkelte av selskapets frosne produkter.

Netto investeringer knyttet til eksisterende varige anleggsmidler var NOK 57 millioner i fjerde kvartal.

Aker Seafoods' kontantbeholdning, inkludert trekkrettigheter, var NOK 232 millioner per 31. desember, sammenlignet med NOK 48 millioner ved samme tidspunkt i 2008 og NOK 72 millioner per 30. september 2009. Kontantbeholdningen må sees i lys av at trekk på Norges Råfisklags kredittramme er ca. 67 millioner kroner per 31. desember 2009.

Viktige hendelser i kvartalet

I kvoteforhandlingene mellom Russland og Norge, er rammene for torske- og hysekvotene satt i tråd med positive observasjoner gjennomført av havforskerne/ICES. Dette fører til en kvotøkning i 2010. Kvoten for torsk økes med 16 prosent fra i år, mens hyse øker med 25 prosent. For sei nord for 62 grader er det fastsatt kvoter av norske myndigheter som innebærer en reduksjon på ca. 9 prosent sammenlignet med kvotene i 2009. Denne reduksjonen har imidlertid begrenset praktisk betydning for fangstvolumet ettersom kvotene i de siste år ikke har vært fisket fullt ut.

Makrofaktorer og fremtidsutsikter

Aker Seafoods forventer at tilgangen på råstoff av torsk og hyse vil være god i 2010 som følge av kvotøkning. God tilgang på råstoff er positivt for foredlingssegmentet i Aker Seafoods.

Prisene i markedet for hvitfisk påvirkes av den generelle utviklingen i verdensøkonomien. Aker Seafoods er usikre på hvordan prisene i markedet vil bevege seg. Etterspørselen etter hvitfisk, og muligheten til å gjennomføre kampanjer i europeiske dagligvarekjeder, øker når prisen på produktene går ned. De høye

laksepriser har også hatt en positiv effekt på etterspørselen etter fersk hvitfisk generelt og i Frankrike spesielt. Salget av ferske torskprodukter i Frankrike viser solid vekst i 2009. I fjerde kvartal var leveransene 42 prosent høyere enn på samme tid året før, mens verdien var 27 prosent høyere. Aker Seafoods forventer at etterspørselen etter ferske torskprodukter fortsatt vil holde seg sterk.

I motsetning til laks konkurrerer hvitfisk med billigere substitutter som tilapia, pangasius og pollock. Dette betyr at hvitfisk utsettes for prispress med mindre man lykkes i å etablere produktet som kvalitetsprodukt som prisen relativt sett høyere. Dette fordrer investering i markedsbearbeidelse.

Produsenter av sjømat opplever økende krav fra myndigheter og kunder, herunder dokumentasjon på miljø- og kvalitetsfaktorer knyttet til produksjonsforhold og sporbarhet. Dette kan gi selskapet fordeler i markedet, men fordrer også fortløpende investeringer.

Liv Monica B. Stubholt er konstituert som konsernsjef i Aker Seafoods fra 2. februar 2010 etter at Yngve Myhre fratrådte stillingen. Selskapet skal i større grad fokusere på kjerneaktiviteter og vurdere mulighetene for å rendyrke og videreutvikle virksomhetene innenfor områdene fangst, videreforedling, markedsføring, salg og distribusjon og dermed gjøre selskapet mer robust og fremtidsrettet.

Forretningsområder

Fangst

	Q4		År	
	2008	2009	2008	2009
NOK millioner				
Driftsinntekter	100	159	600	599
EBITDA	19	28	115	134
<i>EBITDA margin (%)</i>	<i>19,5</i>	<i>17,8</i>	<i>19,1</i>	<i>22,4</i>
EBIT	-3	27	55	83

Fangstvolumet i Aker Seafoods var totalt 49 prosent høyere i fjerde kvartal 2009 sammenlignet med samme kvartal i 2008. Dette skyldes godt fiske etter spesielt hyse, men også torsk, noe som har gitt økte fangsrater på trålerne. I kvartalet fisket Aker Seafoods over dobbelt så mye hyse som i samme kvartal i 2008. Økte fangster for flåten bidrar til at inntektene øker fra NOK 100 millioner i fjerde kvartal i 2008 til NOK 159 millioner i 2009. Dette til tross for lave priser på særlig torsk.

Statistikk fra Norges Råfisklag viser at prisen på råstoff av torsk ble redusert med 25 prosent sammenlignet med fjerde kvartal 2008, men har økt med 9 prosent forhold til i tredje kvartal 2009. Det er særlig prisen på frossen torsk som økte i fjerde kvartal. For sei er råstoffprisen 1 prosent lavere enn nivået i fjerde kvartal 2008, mens råstoffprisen på hyse har økt med 1 prosent på ett år, og med 11 prosent siden forrige kvartal.

Gode fangstrater kombinert med reduserte driftskostnader og lavere oljepriser, bidro til at EBITDA i kvartalet endte på NOK 28 millioner. Dette er en betydelig økning fra NOK 19 millioner i 2008.

Foredling Norge

	Q4		År	
	2008	2009	2008	2009
NOK millioner				
Driftsinntekter	317	338	1 292	1 174
EBITDA	-5	0	10	24
<i>EBITDA margin (%)</i>	<i>-1,4</i>	<i>0,1</i>	<i>0,8</i>	<i>2,0</i>
EBIT	-16	-19	-29	-20

Aker Seafoods økte produksjonen av filet med 30 prosent i fjerde kvartal sammenlignet med samme periode i 2008. Tilgangen på fisk har vært god i kvartalet med over dobbelt så mye torsk og hyse landet gjennom Norges Råfisklag som i fjerde kvartal 2008. Filetprisene har i følge Eksportutvalget for fisk falt ytterligere i fjerde kvartal. Gjennomsnittsprisen for frossen torskefilet var 31 prosent lavere enn på samme tid i 2008, og åtte prosent lavere enn i forrige kvartal. For fersk torsk var prisene 18 prosent lavere enn fjerde kvartal i 2008, og fem prosent lavere enn forrige kvartal. Varelageret er skrevet ned med ca. NOK 20 millioner i kvartalet som følge av prisnedgang på frosne filetprodukter. Totalt i 2009 ble varelageret skrevet ned med ca. NOK 50 millioner.

En tredjedel av produksjonen i fjerde kvartal var ferske produkter, og det er den høyeste ferskandelen Aker Seafoods har hatt historisk. Ferske produkter gir normalt en høyere inntjening per kilo og en kortere kapitalbinding per kilo produsert filet. Anlegget i Stamsund, som i tredje kvartal ble oppgradert med ny og bedret teknologi for å øke fersk produksjon, bidrar til den økte ferskandelen for konsernet.

Omsetningen i kvartalet øker til NOK 338 millioner fra NOK 317 millioner i samme periode året før. EBITDA var 0, mot NOK -5 millioner i fjerde kvartal 2008.

Foredling Danmark

	Q4		År	
NOK millioner	2008	2009	2008	2009
Driftsinntekter	134	132	593	541
EBITDA	2	6	23	34
<i>EBITDA margin (%)</i>	<i>1,3</i>	<i>4,8</i>	<i>3,9</i>	<i>6,3</i>
EBIT	-1	3	11	21

Omsetningen til Aker Seafoods Denmark i fjerde kvartal 2009 var på samme nivå som i 2008 på samme tid, men EBITDA økte. Det er særlig avdelingen for konsumpakket ferskfisk som bidrar positivt. Den betydelige nedgangen i fiskepriser har hatt negativ effekt i avdelingen for fersk bulkpakket fisk. Marginene var stabile, men verdien lavere. Avdelingen for foredlede frosne produkter har i fjerde kvartal opplevd en lav etterspørsel.

Foredling Frankrike

	Q4		År	
NOK millioner	2008	2009	2008	2009
Driftsinntekter	148	169	526	638
EBITDA	11	21	24	29
<i>EBITDA margin (%)</i>	<i>7,3</i>	<i>12,1</i>	<i>4,6</i>	<i>4,5</i>
EBIT	5	13	13	13

Aker Seafoods France økte omsetningen fra NOK 148 millioner i fjerde kvartal 2008 til NOK 169 millioner i fjerde kvartal 2009. Dette skyldes spesielt stor aktivitet i produksjon av lakseprodukter, og et stadig økende salg av hvitfiskprodukter fra Skandinavia. Ørretrprisene var høye ved utgangen av kvartalet, noe som bidro til økt fortjeneste på solgte produkter.

Aktiviteten i selskapets foredlingsanlegg var høy i kvartalet. Selskapet arbeider med å omstrukturere salgsaktiviteten slik at det satses mer på salg av eget merke og ferdigvarer. EBITDA var NOK 21 million i fjerde kvartal, inkludert verdijustering på NOK 7 millioner på selskapets biomasse, mot NOK 11 millioner på samme tid i 2008.

Resultatregnskap

NOK millioner	Kvartalsvis utvikling					År	
	Q4 08	Q1 09	Q2 09	Q3 09	Q4 09	2008	2009
Driftsinntekter	630	639	710	609	727	2 719	2 685
Driftskostnader	-607	-585	-659	-573	-677	-2 574	-2 493
EBITDA	23	54	51	36	51	144	192
Engangsposter	-14	0	0	-13	-41	-13	-54
Avskrivninger	-32	-29	-29	-28	-39	-108	-124
Driftsresultat	-22	25	22	-5	-29	24	14
Netto finansposter	-61	-22	-14	141	22	-150	-83
Resultat før skatt	-83	3	9	136	-51	-126	97
Skatt på ordinært resultat	35	-1	-3	-37	18	47	-23
Netto resultat	-49	2	6	99	-33	-79	74
Minoritetsinteresser	-11	0	0	0	0	1	1
Majoritetsinteresser	-37	2	6	98	-33	-80	73
Resultat pr aksje¹	-1,00	0,05	0,12	2,04	-0,39	-1,62	1,29

Fangst

NOK millioner	Kvartalsvis utvikling					År	
	Q4 08	Q1 09	Q2 09	Q3 09	Q4 09	2008	2009
Driftsinntekter	100	153	147	140	159	600	599
Driftskostnader	-80	-113	-117	-104	-131	-485	-465
EBITDA	19	39	31	36	28	115	134
Engangsposter	-9	0	0	-5	14	-7	9
Avskrivninger	-14	-14	-15	-14	-16	-52	-60
Driftsresultat	-3	25	16	16	27	55	83

Foredling Norge

NOK millioner	Kvartalsvis utvikling					År	
	Q4 08	Q1 09	Q2 09	Q3 09	Q4 09	2008	2009
Driftsinntekter	317	280	307	249	338	1 292	1 174
Driftskostnader	-322	-271	-289	-253	-338	-1 282	-1 150
EBITDA	-5	9	19	-4	0	10	24
Engangsposter	-5	0	0	-2	-12	-11	-14
Avskrivninger	-6	-7	-7	-8	-8	-28	-30
Driftsresultat	-16	2	12	-14	-19	-29	-20

¹ Basert på daglig gjennomsnitt av antall aksjer i perioden

Foredling Danmark

NOK millioner	Kvartalsvis utvikling					År	
	Q4 08	Q1 09	Q2 09	Q3 09	Q4 09	2008	2009
Driftsinntekter	134	143	138	128	132	593	541
Driftskostnader	-132	-135	-128	-118	-126	-570	-507
EBITDA	2	8	10	10	6	23	34
Avskrivninger	-3	-3	-4	-3	-3	-12	-13
Driftsresultat	-1	5	6	7	3	11	21

Foredling Frankrike

NOK millioner	Kvartalsvis utvikling					År	
	Q4 08	Q1 09	Q2 09	Q3 09	Q4 09	2008	2009
Driftsinntekter	148	143	172	154	169	526	638
Driftskostnader	-137	-138	-170	-153	-149	-502	-609
EBITDA	11	6	2	1	20	24	29
Engangsposter	0	0	0	0	-5	0	-5
Avskrivninger	-5	-4	-3	-2	-3	-11	-12
Driftsresultat	5	2	-1	-1	13	13	13

Morselskap og elimineringer

NOK millioner	Kvartalsvis utvikling					År	
	Q4 08	Q1 09	Q2 09	Q3 09	Q4 09	2008	2009
Driftsinntekter	-69	-80	-54	-61	-71	-293	-267
Driftskostnader	65	72	45	55	66	265	238
EBITDA	-4	-8	-9	-7	-5	-28	-29
Engangsposter	-1	0	0	-6	-40	6	-45
Avskrivninger	-2	-1	-1	0	-8	-4	-9
Driftsresultat	-7	-8	-10	-13	-53	-26	-83

Totalresultat

NOK millioner	Kvartalsvis utvikling					Hittil i år	
	Q4 08	Q1 09	Q2 09	Q3 09	Q4 09	2008	2009
Resultat for perioden	-49	2	6	99	-33	-79	74
Øvrige resultatelementer, netto etter skatt:							
Endring i virkelig verdi på finansielle eiendeler	-113	77	2	28	3	-113	110
Omregningsdifferanser	83	-33	12	-52	-23	91	-96
Øvrige resultatelementer, netto etter skatt	-	-3	-9	-1	11	0	-2
Totalresultat for perioden	-79	43	11	74	-42	-102	86
Henføres til:							
Majoritetsandel (eiere i morselskapet)	-67	43	10	74	-42	-102	85
Minoritetsinteresser	-12	0	0	0	0	0	1
Totalresultat for perioden	-79	43	11	74	-42	-102	86

Balanse – eiendeler

Beløp i NOK millioner					
	31.12.08	31.03.09	30.06.09	30.09.09	31.12.09
Immaterielle eiendeler	1 333	1 311	1 313	1 301	1 271
Varige driftsmidler	1 064	1 040	1 024	1 070	1 046
Anleggsmidler	2 397	2 352	2 337	2 371	2 317
Rentebærende finansielle anleggsmidler	23	21	22	23	22
Ikke-rentebærende finansielle anleggsmidler	14	15	16	16	15
Aksjer og andre EK-investeringer	17	20	23	23	21
Finansielle anleggsmidler	54	55	61	62	58
Sum anleggsmidler	2 451	2 407	2 398	2 433	2 376
Biologiske anleggsmidler	83	73	61	52	63
Varelager	327	393	384	327	260
Rentefrie kortsiktige kundefordringer	388	361	337	324	301
Rentebærende kortsiktige fordringer	6	6	5	4	6
Likvide midler	48	52	67	62	155
Sum omløpsmidler	851	886	855	770	785
Sum eiendeler	3 302	3 293	3 253	3 203	3 160

Balanse – Egenkapital og gjeld

Beløp i NOK millioner					
	31.12.08	31.03.09	30.06.09	30.09.09	31.12.09
Sum egenkapital	809	852	862	1 105	1 065
Minoritetsinteresser	17	18	18	18	18
Sum egenkapital og minoritetsinteresser	826	869	880	1 124	1 082
Avsetninger, annen rentefri langsiktig gjeld	378	350	357	408	358
Rentebærende langsiktig gjeld	1 304	1 294	875	1 102	1 097
Sum langsiktig gjeld	1 682	1 643	1 232	1 510	1 445
Ikke-rentebærende kortsiktig gjeld	510	540	630	425	511
Rentebærende kortsiktig gjeld	284	240	511	144	111
Sum kortsiktig gjeld	794	780	1 141	569	623
Sum egenkapital og gjeld	3 302	3 293	3 253	3 203	3 160

Kontantstrømoppstilling

NOK millioner	Kvartalsvis utvikling					År	
	Q4 08	Q1 09	Q2 09	Q3 09	Q4 09	2008	2009
Resultat før skatt	-83	3	9	136	-51	-126	97
Salgsgevinster/-tap	-	-	-	-8	-13	-	-21
Avskrivninger og nedskrivninger	40	29	29	28	38	116	124
Endringer i netto operasjonelle eiendeler	30	46	42	-157	222	-236	153
Kontantstrøm fra operasjonelle aktiviteter	-13	78	80	-1	196	-245	353
Kontantstrøm fra investeringsaktiviteter	-51	-18	-25	-95	-57	-130	-195
Kontantstrøm fra finansieringsaktiviteter	51	-56	-39	91	-46	182	-50
Kontantstrøm	-13	4	16	-5	93	-142	108
Kontanter og kontantekvivalenter i begynnelsen av perioden	60	48	51	67	62	189	48
Kontanter og kontantekvivalenter i slutten av perioden	48	52	67	62	155	48	155
Ubenyttede trekkrettigheter	-	15	6	10	77	-	77
Kontanter og kontantekvivalenter i slutten av perioden, inkl trekkrettigheter	48	67	73	72	232	48	232

Egenkapitalutvikling

NOK millioner	Kvartalsvis utvikling		År	
	Q4 08	Q4 09	2008	2009
Egenkap. i begynnelsen av perioden	876	1 105	947	809
Totalresultat for perioden	-79	-42	-102	86
Minoritetenes andel av totalresultatet	-12	0	0	-1
Utbytte og EK-transaksjoner mot eierne	0	1	-37	171
Egenkapital i slutten av perioden	809	1 065	809	1 065

Noter til delårsregnskapet

1. Innledning – Aker Seafoods ASA

Aker Seafoods ASA er et selskap hjemmehørende i Norge. Det sammendratte konsernregnskapet for 4. kvartal 2009, avsluttet 31. desember 2009, omfatter Aker Seafoods ASA og dets datterselskaper (sammen referert til som "konsernet") og konsernets andel i tilknyttede selskap og felleskontrollert virksomhet. Konsernregnskapet for 4. kvartal 2009 er ikke revidert. Konsernregnskapet for 2008 og kvartalsrapporter er tilgjengelig på www.akersea.com.

2. Bekreftelse finansielt rammeverk

Konsernregnskapet for 4. kvartal er utarbeidet i samsvar med børsforskrift, børsregler og IAS 34 "Delårsrapportering". Delårsregnskapet omfatter ikke all informasjon som kreves i et fullstendig årsregnskap og bør leses i sammenheng med konsernregnskapet for 2008. Det er ikke utgitt nye IFRS-standarder siden ferdigstillelsen av konsernregnskapet for 2008. Imidlertid er det foretatt noen endringer i blant annet IAS 1 Presentasjon av finansregnskap og IFRS 8 Driftssegmenter. Endringen i IFRS8 får imidlertid ingen konsekvens på rapporten til Aker Seafoods da segmentsrapporteringen er i henhold til konsernets lederrapportering.

Videre er det noen endringer i IFRS 2 Aksjebasert betaling og IAS 23 Låneutgifter Disse endringene har ingen vesentlige effekter på Aker Seafoods ASAs regnskap.

IFRIC 12 Offentlig privat samarbeid og IFRIC 13 Customer loyalty programmes er godkjent av EU. Det samme er noteopplysningskrav under IFRS7. Disse endringene har ingen vesentlige effekter på Aker Seafoods ASAs regnskap.

3. Regnskapsprinsipper

Regnskapsprinsippene benyttet i delårsrapporteringen er de samme som i konsernregnskapet for 2008 og er beskrevet i årsregnskapet for 2008.

4. Estimater

Utarbeidelse av delårsregnskap innebærer bruk av vurderinger, estimater og forutsetninger som påvirker anvendelsen av regnskapsprinsipper og regnskapsførte beløp på eiendeler og forpliktelser, inntekter og kostnader. Faktiske resultater kan avvike fra disse estimatene.

De vesentligste vurderingene ved anvendelse av konsernets regnskapsprinsipper og de viktigste kildene til usikkerhet i estimatene er de samme ved utarbeidelsen av delårsregnskapet som for konsernregnskapet 2008.

Definisjoner

Denne rapporten er i overensstemmelse med IAS 34 og regnskapsprinsippene i rapporten er konsistent med prinsippene som vil bli benyttet i konsernets årsrapport.

EBITDA

Earnings Before Interest, Tax, Depreciation and Amortization – Resultat før renter, skatt, avskrivninger og amortisering.

ITQ

Individual Transferable Quota – Strukturkvoter. Under denne kvoteordningen kan eier samle og/eller overføre fiskerikvoter mellom eierens ulike fartøy.

Kontakt informasjon:

Aker Seafoods ASA

Besøksadresse: Fjordalléen 16, Aker Brygge

Postadresse: Postboks 1301 Vika, NO-0112 Oslo

Tel: +47 24 13 01 60. Fax: +47 24 13 01 61

Liv Monica B. Stubholt, konsernsjef, telefon: +47 24 13 01 60

Gunnar V. Aasbø, finansdirektør, telefon: +47 24 13 01 60

Marit S. Hval, IR- og mediekontakt, telefon +47 24 13 01 62

Web-side: www.akersea.com. E-post: firmapost@akersea.com

Foretaksnummer: NO 986 392 858

Fotograf (forside): Bent Raanes & Sarah Cameron Sørensen. Rettigheter: Eksportutvalget for fisk.